

Application Wifi : comment l'utiliser ?



Réglage de la température de consigne

Marche/arrêt

Marche/Arrêt filtration

Lecture de la température en degrés Celsius ou Farenheit



Température de consigne programmée

Température actuelle de l'eau

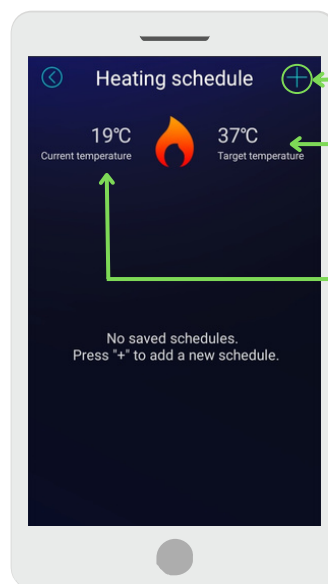
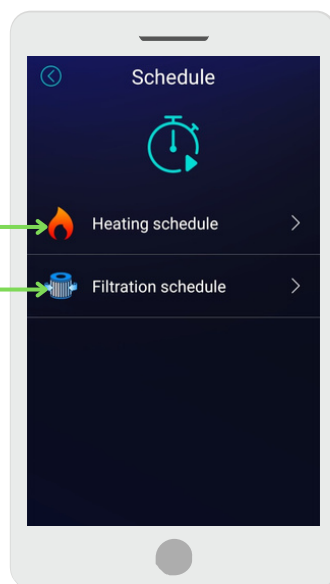
Marche/Arrêt blower

Marche/Arrêt chauffage

Programmation filtration et/ou chauffage

Chauffage

Filtration



Appuyez-ici pour ajouter une programmation

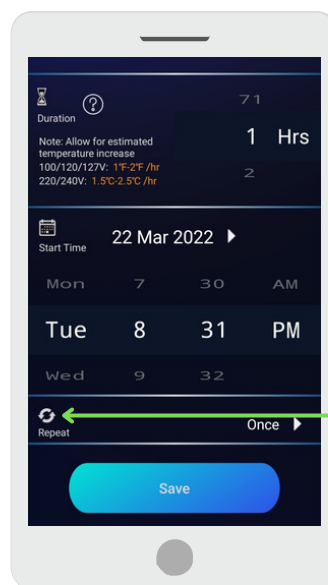
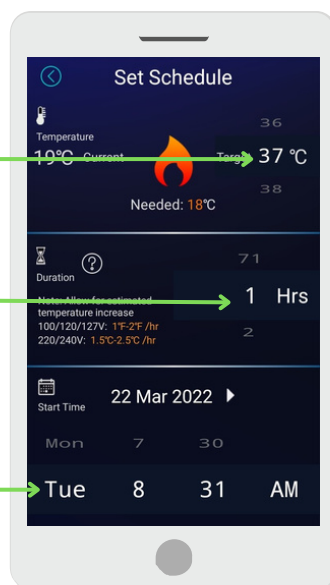
Température programmée

Température actuelle de l'eau

Réglage de la température de consigne

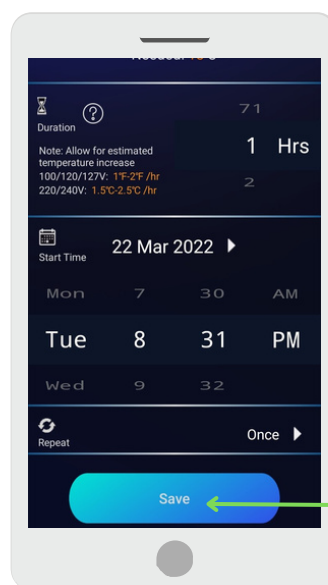
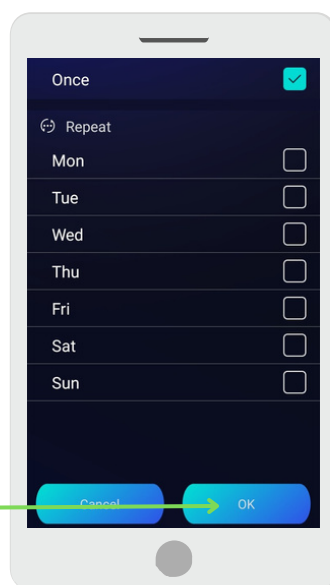
Choix du temps de chauffage désiré lors de la programmation

Choix de la date et de l'heure du démarrage de la programmation

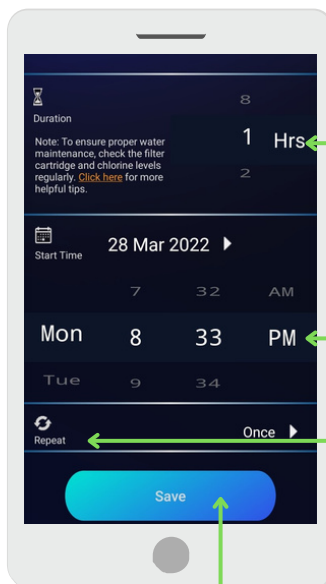
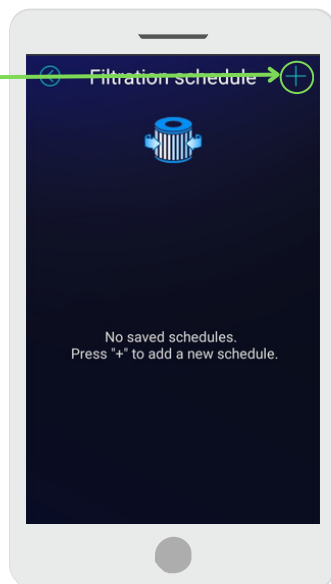


Accès aux réglages de fréquence de la programmation

Choisir la fréquence désirée puis valider



Choisir la fréquence
désirée puis valider



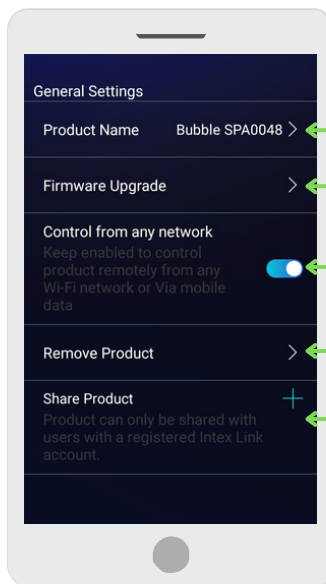
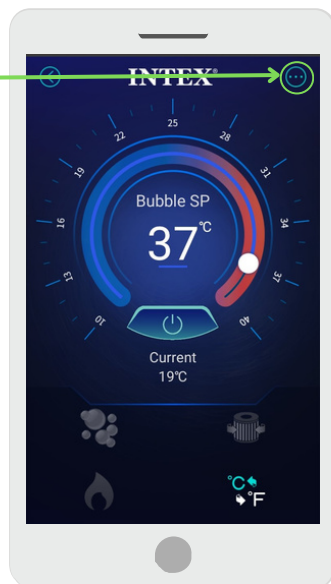
Choix du **temps de chauffage** désiré lors de la programmation

Choix de la **date** et de **l'heure** du démarrage de la programmation

Accès aux réglages de fréquence de la programmation

Enregistrer la programmation

Accès aux **options**



Nom du produit

Mise à jour de l'appli

Autoriser le contrôle

Supprimer le produit

Partager le contrôle du produit avec un autre utilisateur